

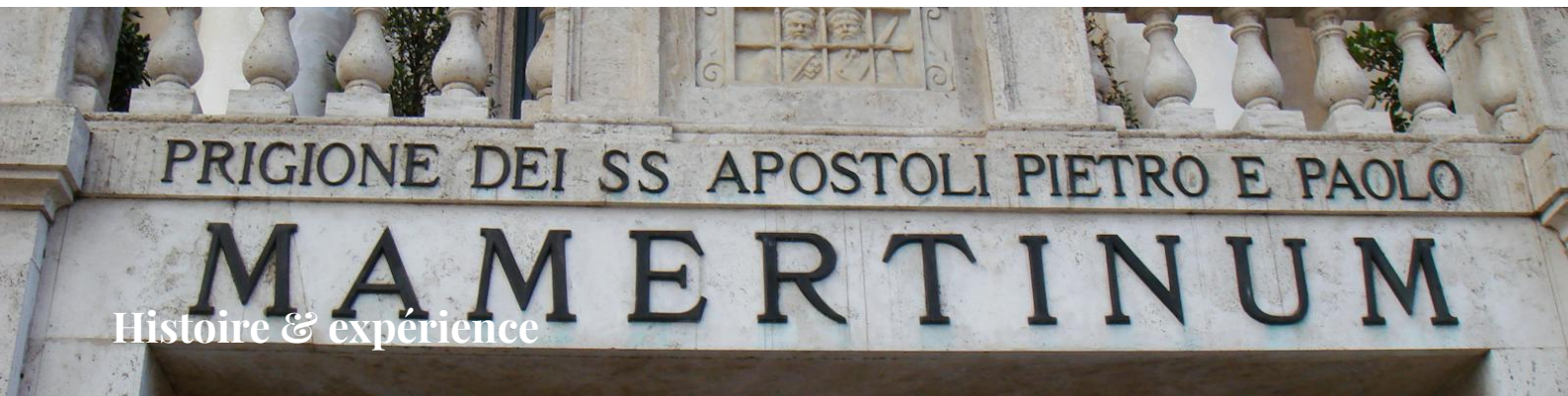


GUIDE DE VISITE OFFICIEL 2026

le Colisée

Rome · À partir de 54€

<https://colosseo.visit-tickets.com/> · Billets coupe-file & tarifs officiels



Histoire & expérience

ORIGINE & HISTOIRE

L'Amphithéâtre Flavien : Génie et Sang

GOOGLE **4.8** ★★★★★ 495 096 {pdf_label(lang, 'reviews')}

TIQETS **4.24** ★★★★★☆ 2 401 {pdf_label(lang, 'reviews')}

Le Colisée, ou **Amphithéâtre Flavien**, est bien plus qu'une ruine imposante ; c'est une prouesse d'ingénierie née de la volonté de **Vespasien** de restaurer la dignité impériale après les excès de Néron. Construit entre 70 et 80 apr. J.-C. sur les terres confisquées de la Domus Aurea, cet édifice colossal fut un cadeau au peuple romain, symbolisant le retour de l'État à ses citoyens. Sa structure elliptique, mesurant **189 mètres** de long, repose sur un système de fondations et de voûtes en béton romain qui défie encore la physique moderne, permettant d'accueillir jusqu'à 50 000 spectateurs.

Sous l'empereur Titus, l'inauguration en **80 apr. J.-C.** marqua un tournant dans l'histoire du spectacle. Pour célébrer l'achèvement de l'ouvrage, l'arène fut inondée pour une **naumachie**, reconstituant une bataille navale entre Corinthe et Corcyre. Ce spectacle spectaculaire démontra la maîtrise hydraulique des ingénieurs romains, capables de remplir et vider des milliers de litres d'eau en quelques heures, transformant l'arène en un lac temporaire avant de la drainer pour les combats de gladiateurs.


L'architecture du Colisée est une leçon de **hiérarchie visuelle**. Les quatre étages superposés utilisent des ordres architecturaux différents — dorique, ionique, corinthien — pour guider l'œil vers le ciel. Mais la véritable magie opère dans l'invisible : le **velarium**, une immense toile soutenue par des mâts et des cordages, protégeait les spectateurs du soleil brûlant. Ce système complexe, géré par des marins de la flotte de Misène, montre que le Colisée était une machine vivante, nécessitant une logistique militaire pour fonctionner.

Au fil des siècles, le monument a survécu aux tremblements de terre et au pillage médiéval, devenant une **carrière de pierre** pour construire d'autres bâtiments romains, dont Saint-Pierre. Pourtant, sa résilience est légendaire. Transformé en forteresse, puis en sanctuaire, il n'a jamais perdu sa aura. Aujourd'hui, il reste le symbole éternel de la Rome antique, où chaque pierre raconte une histoire de **puissance et de cruauté**, mais aussi de génie architectural qui continue d'inspirer le monde entier.

L'EXPÉRIENCE

En franchissant le seuil du Colisée, le bruit de la ville moderne s'efface pour laisser place à un **silence résonnant**. La lumière du jour traverse les arcs édentés, projetant des ombres géométriques sur les gradins usés par deux millénaires de pas. On ne regarde pas simplement des murs ; on pénètre dans l'abdomen d'une bête de pierre. L'air y est lourd, chargé de la mémoire des cris, des applaudissements et de la sueur des combattants qui ont foulé cette terre.

La montée vers les gradins supérieurs offre une perspective vertigineuse sur l'arène, aujourd'hui dépouillée de sa structure en bois mais toujours animée par l'imagination. On sent la **puissance brute** de l'ingénierie romaine : les voûtes souterraines, les escaliers en colimaçon, les couloirs étroits conçus pour évacuer des foules immenses en quelques minutes. Chaque pas sur les pavés inégaux rappelle que ce lieu était une machine de spectacle complexe, où chaque détail, du drainage à l'éclairage, était pensé pour maximiser l'impact émotionnel sur les spectateurs.



PRÉPARER VOTRE VISITE

Informations pratiques

ADRESSE

Rome, Centre Historique · Métro : Colosseo (Ligne B, sortie directe) ou Termini (Ligne A, 10 min bus 75/85)

HORAIRES D'OUVERTURE

Horaires variables selon saisons et vacances scolaires. Ouverture généralement de 8h30 à 19h00 en été. Vérifiez toujours le créneau horaire strict de votre bill

TARIFS

Enfants de moins de 18 ans (UE) et enseignants souvent gratuits. {promo}.

DURÉE DE VISITE

Prévoyez 1h30 pour le circuit standard des gradins. Pour l'expérience complète (arène + hypogée), comptez 2h30 à 3h pour profiter des souterrains sans précipita

PHOTOS

La photographie personnelle est autorisée partout, y compris dans l'hypogée. L'utilisation de trépieds ou de flashes puissants peut être restreinte lors de visit

PUBLIC

Site adapté aux adolescents et adultes passionnés d'histoire. Les jeunes enfants peuvent trouver les files d'attente et la chaleur difficiles. L'accès PMR est d

COMMENT VENIR

Accès & transports

**Métro**

: Colosseo — 2 min à pied

Roma Termini (9 min) · Roma Prenestina (17 min)

**Bus**

: Merulana/Brancaccio — 10 min à pied

Roma Termini (14 min) · Roma Prenestina (26 min)

**Voiture**

Roma Termini (8 min) · Roma Prenestina (18 min)


**Vélo**

Roma Termini (9 min) · Roma Prenestina (23 min)

LOCALISATION

Où se trouve le Colisée ?



 Rome

 41°53.413' N, 12°29.534' E



ORGANISATION

Naviguer dans les Entrailles du Monstre

Niveau 0 (L'Hypogée et l'Arène)

Le cœur battant du spectacle. Ici, vous marchez sur les tunnels souterrains où les gladiateurs et les animaux attendaient dans l'obscurité, la mort ou la gloire. Les ascenseurs en bois et les trappes révélèrent les combattants au public. C'est le niveau le plus technique, montrant la complexité logistique des jeux.

Niveau 1 (Les Gradins Inférieurs)

Réservé autrefois aux sénateurs et aux notables. Les gradins en marbre offraient la meilleure vue sur l'arène. L'architecture ici est la plus soignée, avec des demi-colonnes corinthiennes. On ressent encore l'intimité du spectacle et la proximité avec l'action.

Niveau 3 (L'Attique et la Façade)

Le niveau supérieur, où se trouvaient les mâts du velarium. La vue est imprenable sur Rome moderne et sur la structure interne de l'amphithéâtre. C'est ici que l'on comprend l'ampleur de la capacité d'accueil et la manière dont la foule était organisée par ordre social.

ACCESSIBILITÉ

**Accès PMR**

Accès PMR via l'Entrée 1 avec ascenseurs, sur réservation préalable obligatoire.

**Familles**

Site adapté mais attention à la chaleur et aux files d'attente. Billets gratuits pour les -18 ans (U

**Audioguide**

Français, Anglais, Espagnol



SÉLECTION

Les Points Forts de l'Expérience

01

Souterrains

L'Hypogée Souterrain

Le système nerveux du Colisée. Ces tunnels étroits abritaient les cages, les ascenseurs et les trappes. **Comprendre la logistique** des spectacles est essentiel pour saisir la terreur et l'excitation des gladiateurs.

💡 Les ascenseurs pouvaient soulever jusqu'à **2 tonnes** en quelques secondes, utilisant un système de contrepoids et de cordages complexes.

02

Extérieur

La Façade Extérieure

Les quatre ordres architecturaux superposés. Observez comment les arcs permettent la circulation massive des spectateurs. C'est un chef-d'œuvre de **statique et de dynamique**, conçue pour résister aux foules et aux séismes.

💡 Le nom 'Colisée' vient probablement d'une statue colossale de **Néron** qui se dressait à proximité, et non de la taille du bâtiment.

03

Arène

L'Arène (Sol)

Le théâtre de la mort. Autrefois recouverte de bois et de sable (arena), cette surface absorbait le sang. Se tenir ici permet de **se mettre à la place** du gladiateur, entouré par des milliers de regards.

💡 Le sable n'était pas seulement pour l'esthétique ; il absorbait le sang et aidait les gladiateurs à **ne pas glisser** lors des combats.

04

Vomitória

Les Vestibules d'Entrée

Les entrées numérotées permettaient aux spectateurs de trouver leur place rapidement. Ce système de **gestion de foule** était si efficace que 50 000 personnes pouvaient évacuer le site en 15 minutes.

💡 Chaque entrée correspondait à un numéro de billet, un système de **contrôle d'accès** sophistiqué pour l'époque.

05

Cavea Inférieure

Les Gradins en Marbre

Les sièges restants témoignent du luxe réservé aux élites. La pierre était parfois sculptée avec les numéros des places. C'est ici que le **statut social** était le plus visible.

💡 Les sénateurs avaient droit à des **sièges en marbre** tandis que le peuple s'asseyait sur des bancs en bois ou en pierre brute.

06

Attique

Le Velarium (Trace)

Bien que disparu, les trous dans la structure supérieure montrent où les mâts étaient fixés. Cette toile géante protégeait les spectateurs du soleil, un confort **inédit pour l'époque**.

💡 La gestion du velarium nécessitait une équipe de **marins de la flotte de Misène**, experts en cordages.

07

Structure interne

Les Voûtes de Décharge

Les arches intérieures supportent le poids immense du bâtiment. L'usage du béton romain et des tuiles creuses (bocciotti) allégeait la structure. Une **ingénierie légère** pour un bâtiment massif.

💡 Les Romains utilisaient du **volcanique** dans leur béton, ce qui le rendait plus résistant à l'eau et au temps.

08

Extérieur (Palatin)

La Vue depuis le Palatin

Bien qu'à l'extérieur, cette vue est cruciale. Elle permet de voir le Colisée en entier, dans son contexte urbain. On comprend alors sa **domination visuelle** sur la ville antique.

💡 Le Colisée était visible de presque tous les points de Rome, un **symbole de pouvoir** omniprésent.

CONSEILS

Stratégies pour une Visite sans Stress

TIMING

Arrivez 30 minutes avant l'ouverture. Les files de sécurité sont longues, et entrer en premier vous permet de visiter l'hypogée sans foule, ce qui change radicalement l'expérience.

BILLET

Réservez le billet 'Full Experience' en ligne bien à l'avance. Il est plus cher mais seul il donne accès à l'arène et aux souterrains, le cœur de la visite.

PARCOURS

Commencez par l'hypogée si vous avez le billet complet, puis montez vers les gradins. Finissez par le Forum Romain pour contextualiser le lieu.

PHOTO

La meilleure photo n'est pas devant le Colisée, mais depuis le Mont Palatin au coucher du soleil. La lumière dorée sur les pierres est magique.

PAUSE

Évitez les restaurants juste devant l'entrée. Allez au quartier du Monti, à 10 minutes à pied, pour un déjeuner authentique et moins cher.

ENFANTS

Les moins de 18 ans (UE) entrent gratis. Prévoyez de l'eau et des chaussures de marche ; la chaleur et les pavés inégaux sont difficiles pour les jeunes enfants.

AUDIOGUIDE

L'audioguide est utile pour comprendre la structure, mais une visite guidée en petit groupe permet de mieux imaginer la vie des gladiateurs et les détails techniques.

CONFORT

Portez des chaussures de marche avec bonne adhérence. Les pavés sont glissants et inégaux. Évitez les talons ou sandales plates.



QUESTIONS FRÉQUENTES

FAQ

Faut-il réserver ses billets pour le Colisée à l'avance ?

Oui, la réservation est quasi obligatoire, surtout en haute saison. Les billets sont nominatifs et liés à un créneau horaire strict. Sans réservation, vous risquez d'attendre 2 à 3 heures aux guichets, voire d'être refus

Quelle différence entre le billet standard et le billet 'Full Experience' ?

Le billet standard donne accès uniquement aux gradins supérieurs et aux galeries. Le billet 'Full Experience' est plus cher mais permet d'accéder à l'arène et à l'hypogée (souterrains). C'est une expérience radicalement

Les billets sont-ils remboursables en cas d'annulation ?

La politique de remboursement dépend du revendeur, mais souvent les billets sont non remboursables une fois émis. Vérifiez les conditions spécifiques lors de l'achat. Certains offrent une assurance annulation, mais le cr

Existe-t-il des billets pour les groupes ou les familles ?

Oui, des tarifs réduits existent pour les groupes organisés et les familles nombreuses. Les résidents de l'UE de moins de 18 ans bénéficient souvent d'un accès gratuit. Il est conseillé de réserver en ligne pour garantir

Combien de temps faut-il pour visiter le Colisée ?

Comptez 1h30 pour le circuit standard des gradins. Pour le billet 'Full Experience' incluant l'arène et l'hypogée, prévoyez 2h30 à 3h. Les souterrains sont étroits et la visite se fait en flux continu, ce qui ralentit le

LE SAVIEZ-VOUS ?

Anecdotes & curiosités

La Naumachie Inaugurale

Lors de son ouverture en **80 apr. J.-C.**, Titus a inondé l'arène pour une bataille navale. Des navires réels ont combattu, prouvant la maîtrise hydraulique romaine avant que l'arène ne soit transformée en surface solide.

Carrière de Pierre

Au Moyen Âge, le Colisée a été vidé de ses marbres et métaux. Il a servi de **carrière de pierre** pour construire d'autres bâtiments romains, expliquant son état ruiné actuel.

Le Vendredi Saint

Chaque Vendredi Saint, le Pape y mène une procession aux flambeaux. Ce lieu de cruauté est devenu un **lieu spirituel**, symbolisant la rédemption et la permanence de Rome.

Sur la Pièce de 5 Cents

Le Colisée figure sur la pièce italienne de 5 centimes d'euro. C'est le **symbole national** absolu, reconnu comme l'une des Sept nouvelles merveilles du monde.

AUTOUR DU MUSÉE

Le quartier du **Monti**, juste à côté, est l'antithèse du tourisme de masse. Ancien quartier populaire, il regorge de bars à vin authentiques et de restaurants familiaux où l'on mange encore comme à l'époque de nos grands-parents. Après la visite, prenez le temps de flâner dans ses rues pavées pour découvrir des boutiques d'artisans locaux. Non loin, le **Forum Romain** offre une continuité historique indispensable : c'est ici que les vainqueurs des jeux défilaient. Enfin, le **Mont Palatin** offre la meilleure vue panoramique sur le Colisée, surtout au coucher du soleil, lorsque les pierres prennent une teinte dorée magique.



Visiter le Colisée, c'est accepter de se sentir minuscule face à l'histoire. Ce n'est pas une simple promenade, mais une **immersion totale** dans l'âme de Rome. Que vous marchiez sur l'arène ou contempriez les ruines depuis le Palatin, vous emporterez avec vous la sensation d'avoir touché le pouls d'une civilisation. Ce monument n'est pas mort ; il attend que vous le regardiez avec les yeux de ceux qui l'ont construit.